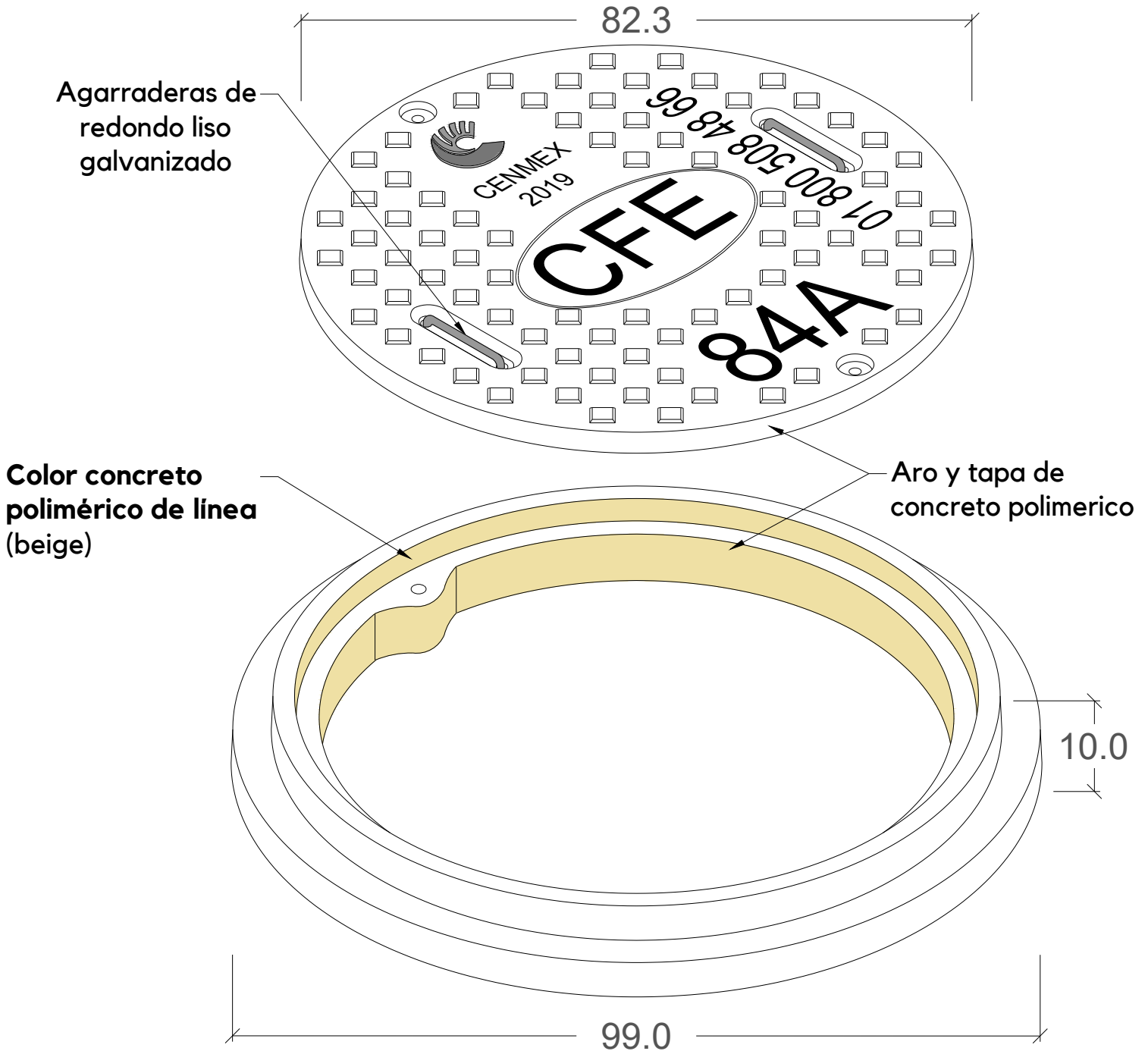


**\*Uso**

Aro y tapa para registros  
y pozos de visita de media tensión

**TPE-02**



**\*Peso aproximado**

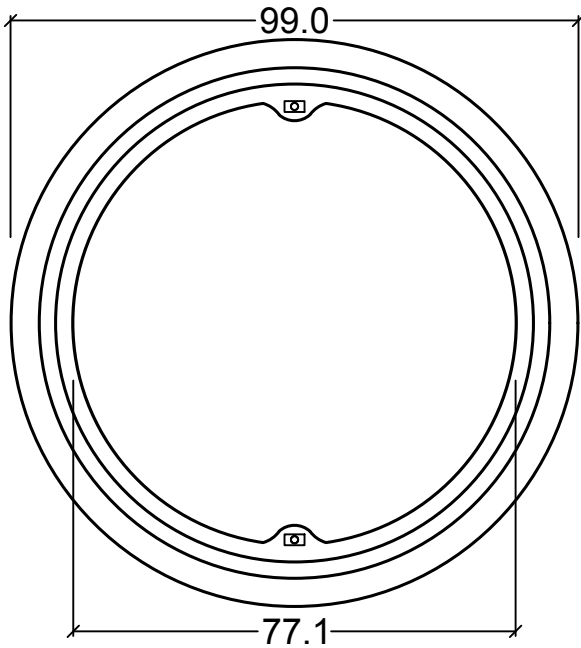
Aro: 45.5 kg  
Tapa: 39 kg.

**\*Diseño de carga**

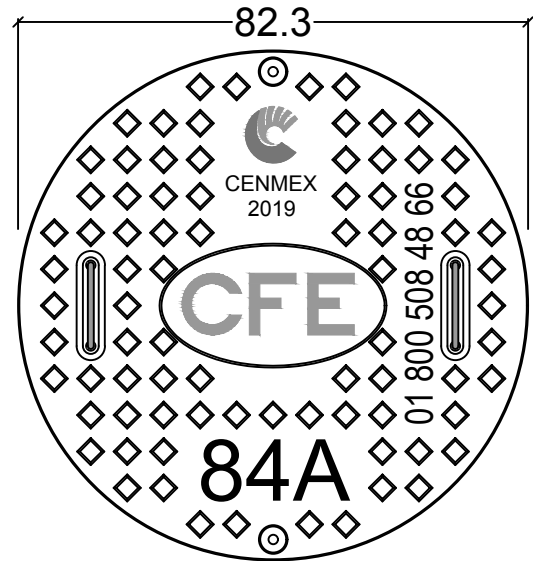
Arroyo (Carga Vehicular)

**HOJA 1/2**


Tolerancias: +- 1.5 %	Norma: CFE-2D100-38 Revisión: 2018
Acotación: cm	No. Plano: TPE-02
Revisión: 0	Fecha: 05/Nov/2018



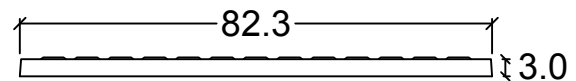
**Vista Planta Aro**



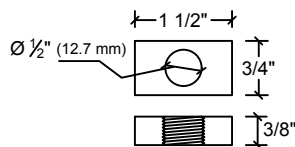
**Vista Planta Tapa**



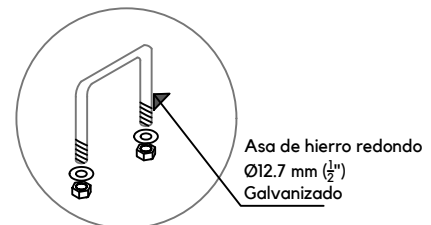
**Vista Lateral Aro**



**Vista Lateral Tapa**



**Detalle Tuerca**



**Detalle Agarradera**

- 1.-Concreto Polimérico F'c=800 kg/cm<sup>2</sup>.
  - 2.-Refuerzo de Fibra de Vidrio.
  - 3.-No Conduce Electricidad "Dieléctrico".
  - 4.-Herrajes y Tornillos en Acabado Acero Galvanizado.
  - 5.-Sistema de Sujeción con 2 Tornillos de 1/2"
  - 6.-Agarraderas de Redondo 1/2".
  - 7.- Diseño de carga: arroyo (carga vehicular).
  - 8.-Peso Aproximado:
    - Tapa: 39 kg
    - Aro: 45.5 kg
  - 9.-Color concreto polimérico: de línea (Beige).
- Otros: Gris, Azul, Rojo, Verde, Café, Blanco, Amarillo, Etc.

## ESPECIFICACIONES

### HOJA 2/2

Tolerancias: +- 1.5 %		Norma: CFE-2D100-38
		Revisión: 2018
Acotación: cm	S/E	No. Plano: TPE-02
Revisión: 0		Fecha: 05/Nov/2018