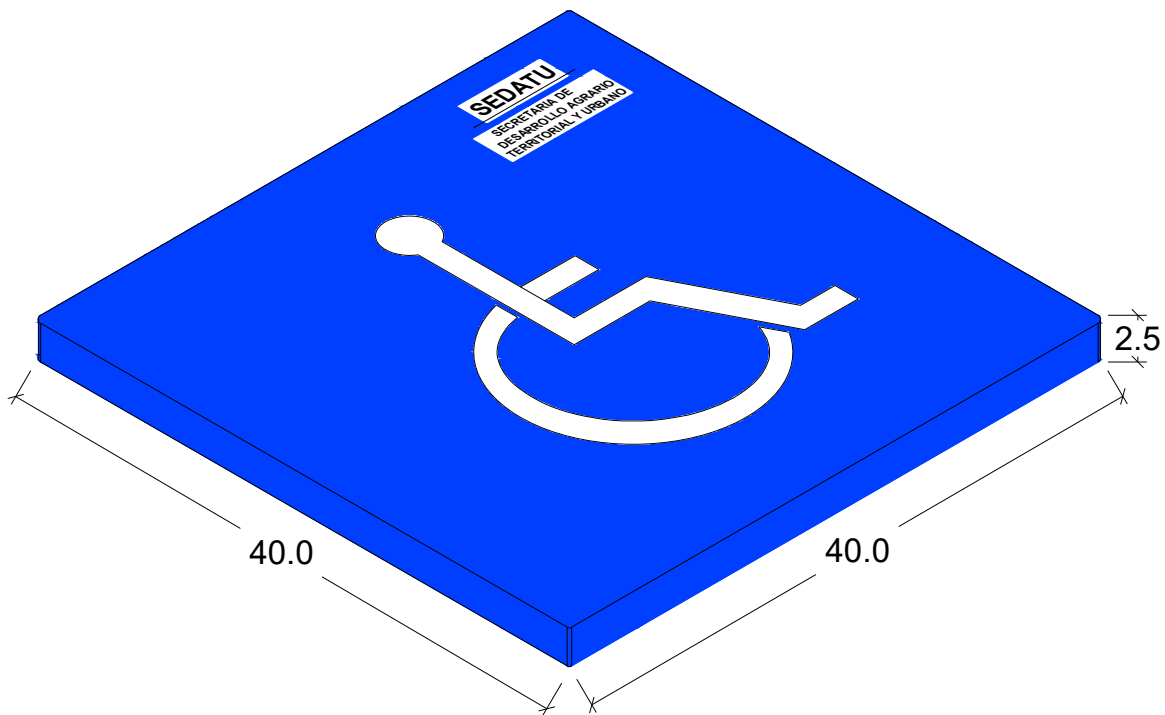


***Uso**

Placa de señalización para rampas o zonas de discapacitados.

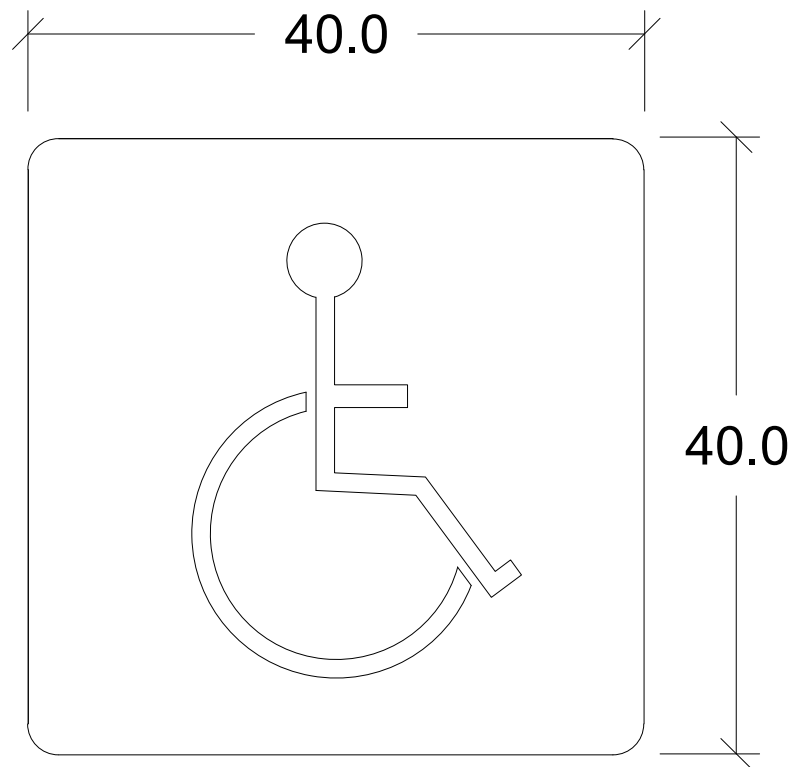
PC-01




***Peso aproximado**
Placa SEDATU: 8.5 kg

HOJA 1/2

Tolerancias: $\pm 2.5\%$		Norma: CFE-BTTRMTB4	
		Revisión: 2008	
Acotación: cm	S/E	No. Plano: PC-01	
Revisión: 0		Fecha: 21/ago/2020	



Vista Planta



Alzado Frontal

ESPECIFICACIONES

1. Concreto Polimérico $f'c=800 \text{ kg/cm}^2$.
2. Modulo de ruptura (promedio 247 kg/cm^2) ASTM C-78.
3. Absorción de agua (promedio 0.136%).
4. Protección química al desgaste por rayos UV.
5. No conduce electricidad "Dieléctrico".
6. Excelente resistente a la corrosión química por contacto de disolventes, combustibles y aceites, etc.
7. Peso aproximado: 8.5 kg
8. Color : placa azul con logo blanco.

HOJA 2/2

Tolerancias: +- 1.5 %		Norma:
		Revisión:
Acotación: cm	S/E	No. Plano: PC-01
Revisión: 0		Fecha: 21/ago/2020